
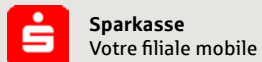


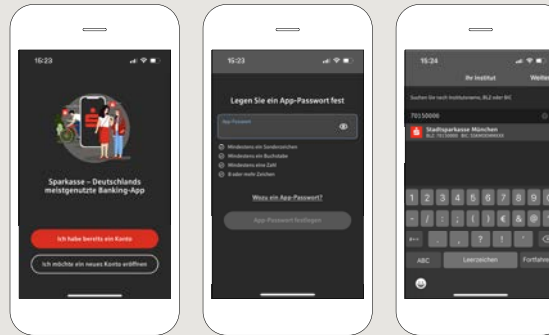
Application Sparkasse : première installation et fonctionnalités

Veillez avoir vos identifiants de votre banque en ligne à disposition. Nous vous recommandons d'utiliser l'application Sparkasse avec l'application S-pushTAN pour la génération TAN, puisque les deux applications sont faites pour travailler ensemble. La description suivante s'applique au système d'exploitation iOS. La procédure peut légèrement varier si vous utilisez un autre système d'exploitation mobile.

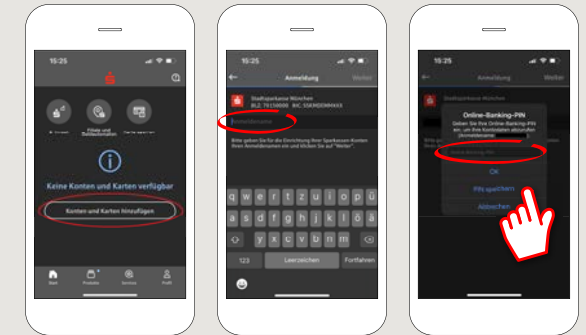
- 1** Téléchargez l'application **Sparkasse** depuis l'App Store sur votre smartphone.



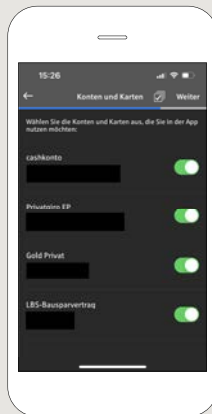
- 2** Sélectionnez « **Ich habe bereits ein Bankkonto** » (J'ai déjà un compte bancaire). Vous devez ensuite définir un mot de passe personnel et saisir votre code banque.



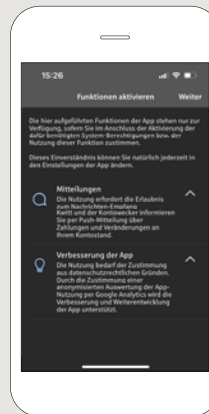
- 3** Veuillez à présent saisir votre compte. La première installation de l'application est terminée.



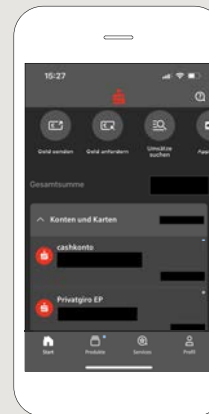
- 4** Tous les comptes appartenant à ce contrat de banque en ligne sont déverrouillés pour l'application. La procédure de sécurité prend automatiquement effet.



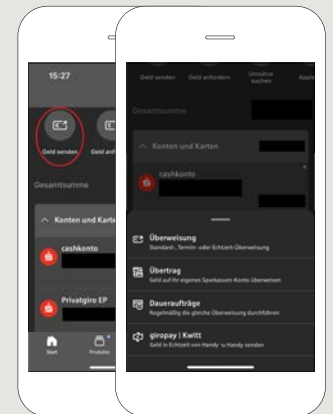
- 5** Nous vous recommandons d'accepter les notifications push



Vous avez un aperçu de vos comptes (aperçu des finances) à la prochaine étape.



- 6** Vous trouverez sur l'aperçu des finances, sous « **Geld senden** » (Envoyer de l'argent) les fonctions pour faire des virements, des transferts, des virements permanents et GiroPay/Kwitt.



DO YOU HAVE ANY QUESTIONS? WE WILL BE HAPPY TO HELP YOU.

Central service call number: You can contact us under 05527 83-0 Mon – Fri from 8 am – 6 pm.

Further information on the Sparkasse app is available at: www.spk-duderstadt.de