

# pushTAN : première installation

[www.spk-duderstadt.de/pushtan](http://www.spk-duderstadt.de/pushtan)

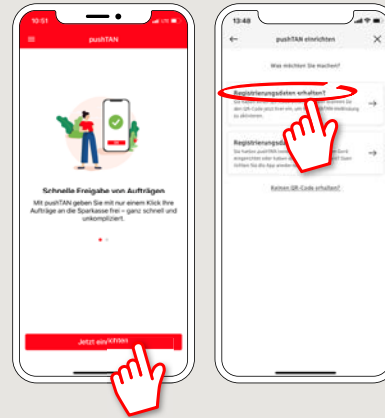


Ne commencez l'inscription décrite ci-dessous que si vous avez reçu le **courrier d'inscription** et vos **identifiants** pour la banque en ligne (premier code confidentiel et identifiant). Si vous avez déjà configuré pushTAN, vous conservez vos identifiants habituels. Sinon, vous recevez séparément par courrier vos nouveaux identifiants.

**1** Téléchargez l'application S-pushTAN sur votre smartphone.

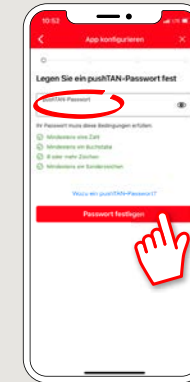


**2** Lancez l'application et appuyez sur « **Jetzt einrichten** » (Paramétrer maintenant) → « **Registrierungsdaten erhalten** » (Courrier d'inscription reçu) → « **Weiter** » (Suivant) → « **Weiter** » (Suivant) pour accepter les notifications push.



**3** Vous renseignez un mot de passe pour l'application à la prochaine étape, puis confirmez-le en le ressaisissant.

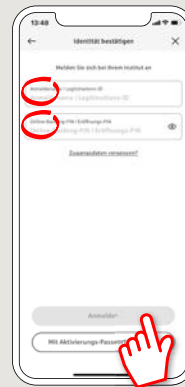
Enfin, vous indiquez si vous souhaitez ouvrir l'application avec Touch ID ou Face ID.



**4** Autorisez à présent l'application à accéder à votre caméra pour scanner le QR code du courrier d'inscription.



**5** Saisissez vos identifiants pour la banque en ligne à la prochaine étape.



**6** Si vous avez reçu des identifiants pour le premier accès pour votre banque en ligne, vous devez maintenant modifier votre code confidentiel. Confirmez ce code confidentiel en le ressaisissant.

**Mémoisez votre code confidentiel ! Vous aurez également besoin de ce code confidentiel pour vous connecter à l'application « Sparkasse » et [www.spk-duderstadt.de](http://www.spk-duderstadt.de).**



**7** Votre connexion pushTAN a bien été paramétrée !



DO YOU HAVE ANY QUESTIONS? WE WILL BE HAPPY TO HELP YOU.

Central service call number: You can contact us under 05527 83-0 Mon – Fri from 8 am – 6 pm.

Further information and FAQs about pushTAN is available at: [www.spk-duderstadt.de/pushtan](http://www.spk-duderstadt.de/pushtan)